

Hinweis, sofern Sie Probleme beim Download der Excel-Dateien für das LIOS-Makro haben:

Genereller Hinweis:

Bitte öffnen/speichern Sie die Download-Datei nicht mit Excel, bevor sie diese nicht über das LIOS-Makro importiert haben.

1. Beim Drücken auf Download im LIOS sollte anschließend folgendes Fenster eingeblendet werden:

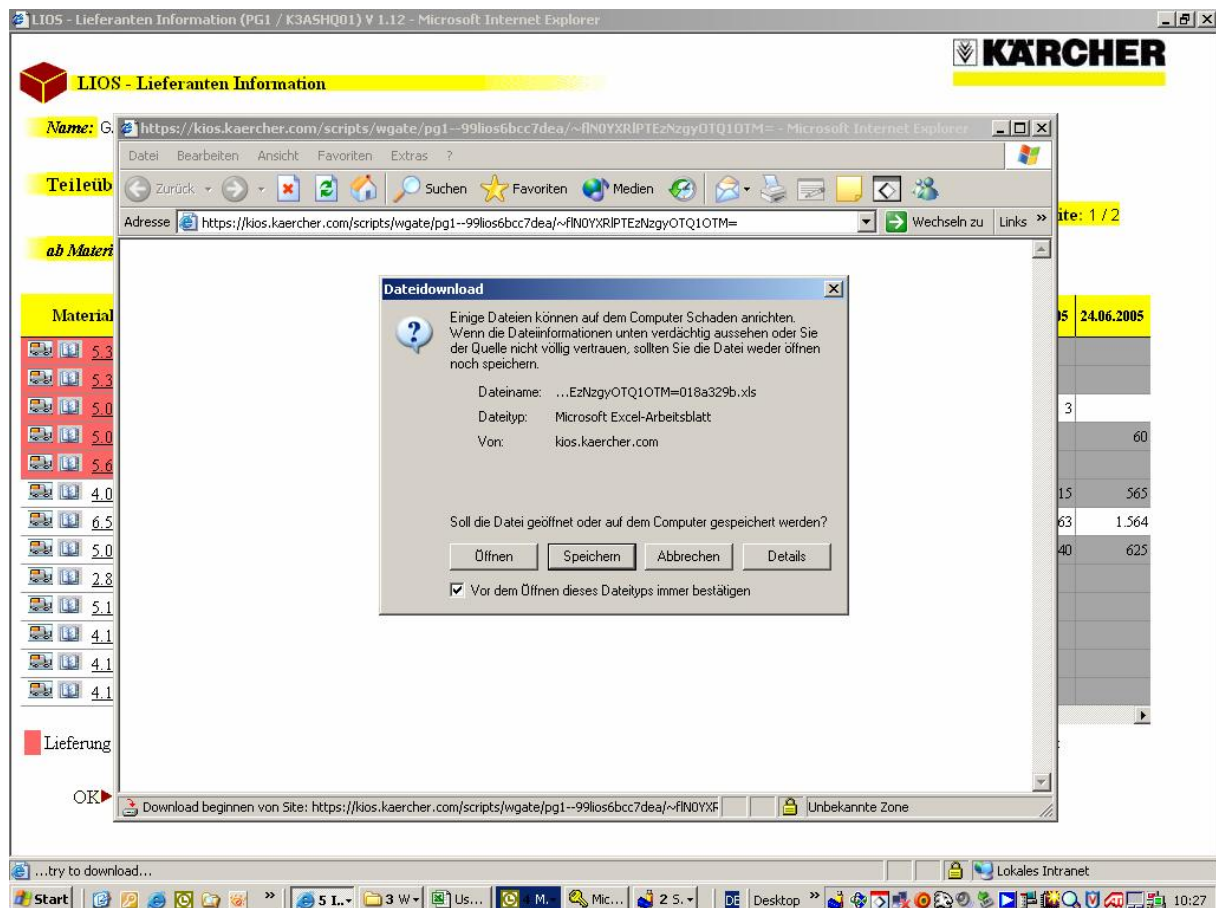


Abbildung 1

Sollte dieses Fenster beim Download nicht angezeigt werden, sollten Sie in Ihrem InternetExplorer die Einstellungen (s. Pkt. 1a) ändern.

Sofern das Fenster angezeigt wird, fahren Sie bitte unter Pkt. 2. fort.

1a)

Sofern Sie das Fenster der Abb. 1 nicht erhalten, empfehlen wir, dass Sie Ihre Sicherheitseinstellungen im Internet Explorer so anpassen, dass diese zumindest auf Stufe "Mittel" oder höher stehen, und/oder die Einstellung "Eingabeaufforderung" bei Downloads gesetzt ist.

InternetExplorer: Extras -> Internetoptionen -> Sicherheit:

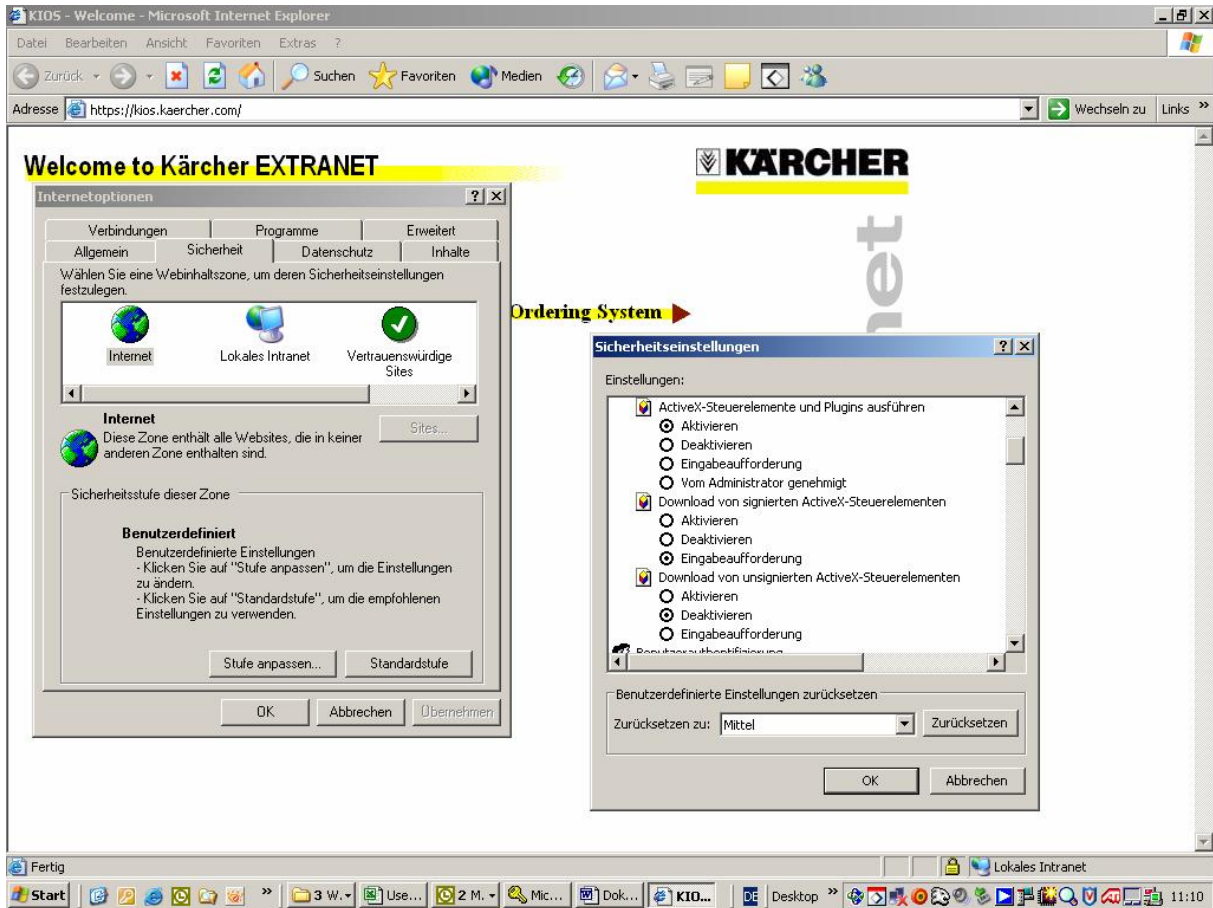


Abbildung 2

Diese Einstellung verhindert übrigens auch, dass Downloaddateien oder -Programme ohne weitere Rückfrage auf Ihrem Rechner geöffnet werden, und erhöht die Sicherheit vor Aktivierung von Computer-Viren etc. erheblich.

Bitte beachten Sie die Information von Microsoft zu diesem Thema in der Anlage.

1b)

Sollte das Fenster beim Download immer noch nicht erscheinen, muss folgende Einstellung gesetzt werden:

Im Windows-Explorer (nicht InternetExplorer !) ist unter "Extras" -> "Ordneroptionen" -> "Dateitypen" die Erweiterung "XLS" auszuwählen. Dann auf "Erweitert" klicken und den Haken "Öffnen nach dem Dateidownload bestätigen" zu setzen.

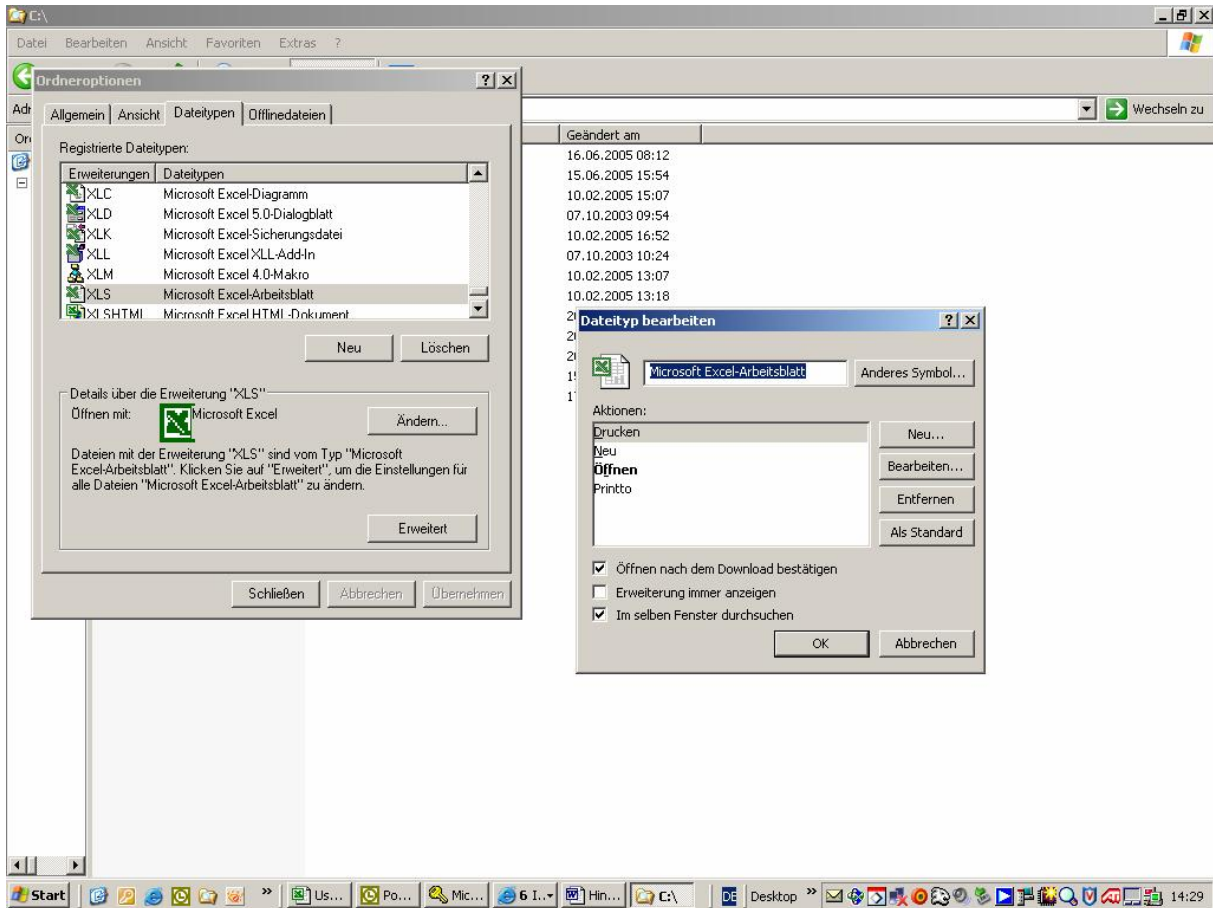


Abbildung 3

- Drücken Sie in dem Anzeigefenster Dateidownload "Speichern", und wählen anschließend das selbe Verzeichnis als Zielpfad aus, in dem auch Ihre Anwendung LIOSMakro.xls gespeichert ist.

Wir empfehlen Ihnen zur besseren Übersicht die Downloaddatei unter folgender Dateinamenstruktur zu speichern:

"JHJJMMTT-HHMM.xls"

Der Dateinamen hat letztendlich jedoch keinen Einfluss auf die Funktionsfähigkeit des Makros.

Nach der empfohlenen Vorgehensweise erscheint im LIOS-Makro in der Tabelleanzeige auf der rechten Seite die Datei aus dem Download (ggf. noch "Dateiliste aktualisieren" drücken !), und kann durch Drücken auf "Import" eingelesen werden.

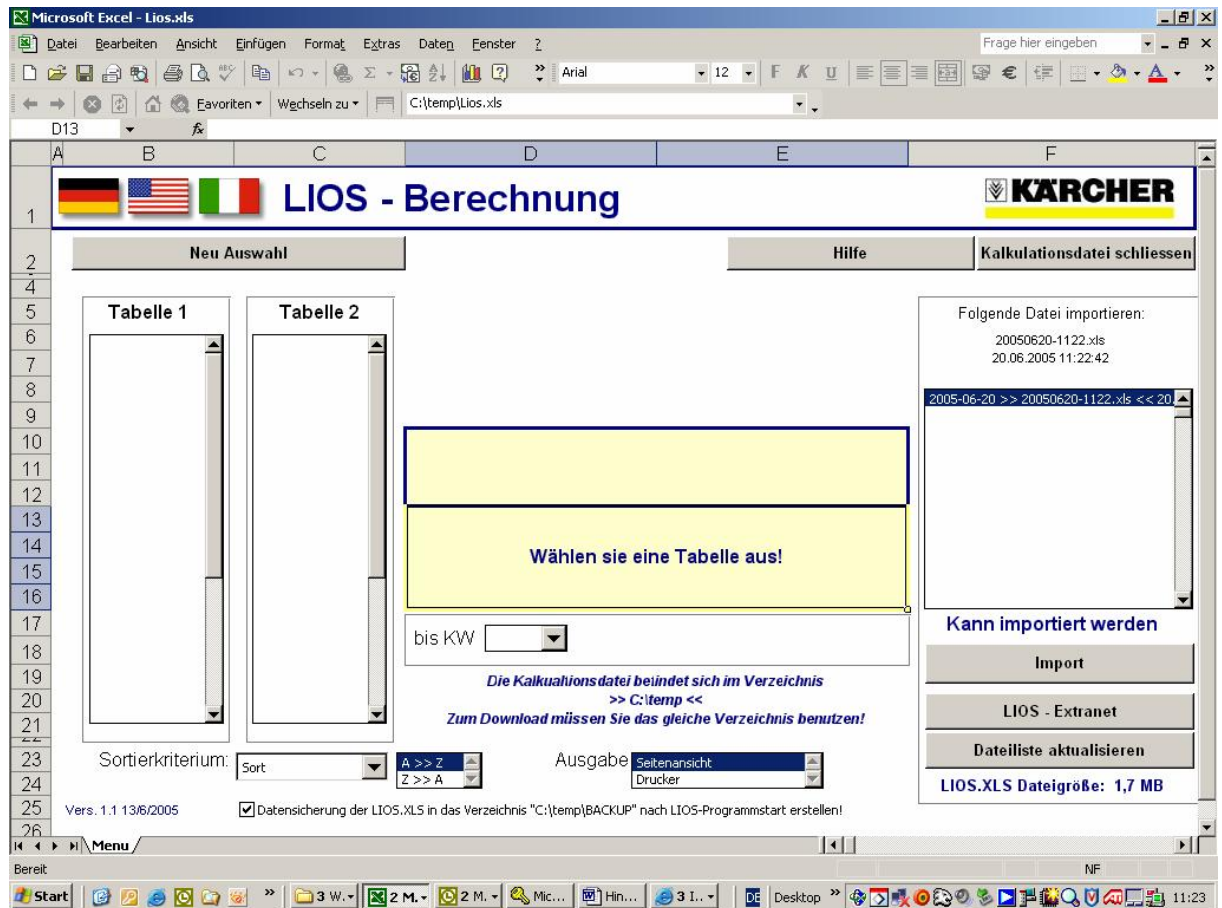


Abbildung 4

Anlage

Empfehlung aus der Microsoft – Hilfe:

Downloaden von Dateien

Einige Dateien können Viren enthalten oder Ihren Computer auf andere Weise beschädigen.

Wenn Sie direkt von einer Website ein Programm ausführen oder eine Datei öffnen und dies zum Herunterfahren Ihres Computers oder zum Schließen von anderen Programmen führt, könnten Sie die nicht gespeicherte Arbeit in allen offenen Dateien auf Ihrem Computer verlieren.

Wenn Sie diese Datei oder dieses Programm auf der Festplatte speichern, können Sie es später ausführen. Das würde Ihnen ermöglichen, Vorsichtsmaßnahmen wie die im Folgenden beschrieben zu ergreifen, bevor Sie die Datei öffnen oder das Programm ausführen:

- Die Datei mit einem Virenschanner überprüfen.
- Ihre Arbeit speichern und andere Programme schließen.
- Die Verbindung mit dem Internet oder mit anderen Netzwerken trennen.

Zur Gewährleistung größtmöglicher Sicherheit vergewissern Sie sich, dass das Kontrollkästchen **Öffnen von Dateien dieses Typs immer bestätigen** aktiviert ist. Wenn Sie darauf vertrauen, dass dieser Typ von Datei oder Programm immer ohne Sicherheitsrisiko direkt aus dem Internet geöffnet oder ausgeführt werden kann, vergewissern Sie sich, dass das Kontrollkästchen **Öffnen von Dateien dieses Typs immer bestätigen** deaktiviert ist.

Anmerkung

- Das Kontrollkästchen **Öffnen von Dateien dieses Typs immer bestätigen** ist für manche Dateitypen nicht verfügbar, dies gilt z. B. für Dateien mit den Erweiterungen EXE oder COM, die Programme oder Befehle ausführen. Wenn dieses Kontrollkästchen nicht verfügbar ist, werden Sie jedes Mal gefragt, bevor Dateien dieses Typs geöffnet werden.